







Roue:

WKPU 1253 6553



## Caractéristiques techniques

Diamètre		125 mm
Largeur de roue		50 mm
Largeur du moyeu		71 mm
Diamètre de l'alésage		25 mm
Capacité de charge		320 kg
Poids		0.5 kg



## Roue

Roue en polyamide avec bandage polyuréthane  
(96° Shore A)