







Roue:

WLFL 0801 1000



## Caractéristiques techniques

Diamètre		80 mm
Largeur de roue		33 mm
Largeur du moyeu		40 mm
Diamètre de l'alésage		8 mm
Capacité de charge		160 kg
Poids		0.3 kg



## Roue

Roue phénolique avec alésage lisse températures d'utilisation -40°C tot +250°C