







Roue:

WPPE 1603 5012 (Ecoforma)



## Caractéristiques techniques

Diamètre		160 mm
Largeur de roue		40 mm
Largeur du moyeu		64 mm
Diamètre de l'alésage		12 mm
Capacité de charge		200 kg
Poids		0.475 kg



## Roue

Roue en polypropylène avec bandage caoutchouc thermoplastique (Ecoforma) (65-70° Shore A)