







Roue:

WPPG 0802 1000



## Caractéristiques techniques

Diamètre		80 mm
Largeur de roue		25 mm
Largeur du moyeu		40 mm
Diamètre de l'alésage		12 mm
Capacité de charge		50 kg
Poids		0.1 kg



## Roue

Roue en polypropylène avec bandage caoutchouc gris (85° Shore A)