







Roue:

WPPN 1252 2000



Caractéristiques techniques

Diamètre		125 mm
Largeur de roue		37 mm
Largeur du moyeu		45 mm
Diamètre de l'alésage		15 mm
Capacité de charge		300 kg
Poids		0.3 kg



Roue

Roue polyamide avec roulement à rouleaux