







Roue:

WPPN 1603 2000



Caractéristiques techniques

Diamètre		160 mm
Largeur de roue		50 mm
Largeur du moyeu		60 mm
Diamètre de l'alésage		20 mm
Capacité de charge		250 kg
Poids		0.8 kg



Roue

Roue polyamide avec roulement à rouleaux