







Roue:

WPPP 1252 1001



Caractéristiques techniques

Diamètre		125 mm
Largeur de roue		37 mm
Largeur du moyeu		45 mm
Diamètre de l'alésage		15 mm
Capacité de charge		150 kg
Poids		0.2 kg



Roue

Roue en polypropylène blanc avec alésage lisse