





Roue:

WPPR 1252 5100



Caractéristiques techniques

Diamètre		125 mm
Largeur de roue		40 mm
Largeur du moyeu		50 mm
Diamètre de l'alésage		10 mm
Capacité de charge		150 kg
Poids		0.31 kg



Roue

Roue en polypropylène avec bandage caoutchouc thermoplastique bleu (Performa) (65-70° Shore A)