







Roue:

WPSM 0802 2000



Caractéristiques techniques

Diamètre		80 mm
Largeur de roue		25 mm
Largeur du moyeu		40 mm
Diamètre de l'alésage		12 mm
Capacité de charge		50 kg
Poids		0.2 kg



Roue

Roue en tôle d'acier à bandage caoutchouc noir
(85° Shore A) avec roulement à rouleaux