






Roue:

WTPB 1252 2001



Caractéristiques techniques

Diamètre		125 mm
Largeur de roue		40 mm
Largeur du moyeu		50 mm
Diamètre de l'alésage		15 mm
Capacité de charge		180 kg
Poids		0.7 kg



Roue

Roue polyamide avec bandage en caoutchouc bleu
(70° Shore A)