







Roue:

WTPC 2003 6443



Caractéristiques techniques

| | | |
|-----------------------|-------------------------------------------------------------------------------------|---------|
| Diamètre |  | 200 mm |
| Largeur de roue |  | 50 mm |
| Largeur du moyeu |  | 64 mm |
| Diamètre de l'alésage |  | 20 mm |
| Capacité de charge |  | 250 kg |
| Poids |  | 1.25 kg |



Roue

Roue en plastique noir avec bandage caoutchouc gris antistatique (Performa) (65-70° Shore A)