






Roue:

WTPF 2003 6443



## Caractéristiques techniques

Diamètre		200 mm
Largeur de roue		50 mm
Largeur du moyeu		64 mm
Diamètre de l'alésage		20 mm
Capacité de charge		300 kg
Poids		1.13 kg



## Roue

Roue en polypropylène à bandage caoutchouc thermoplastique (Performa) gris

65° Shore A