







Roue:

WTPN 1002 2000



## Caractéristiques techniques

Diamètre		100 mm
Largeur de roue		32 mm
Largeur du moyeu		50 mm
Diamètre de l'alésage		15 mm
Capacité de charge		250 kg
Poids		0.2 kg



## Roue

Roue polyamide avec roulement à rouleaux