







Roue:

WTPN 1503 2000



Caractéristiques techniques

Diamètre		150 mm
Largeur de roue		40 mm
Largeur du moyeu		60 mm
Diamètre de l'alésage		20 mm
Capacité de charge		500 kg
Poids		0.4 kg



Roue

Roue polyamide avec roulement à rouleaux