




Roue:

WTPR 1002 5100



Caractéristiques techniques

| | | |
|-----------------------|---|---------|
| Diamètre |  | 100 mm |
| Largeur de roue |  | 32 mm |
| Largeur du moyeu |  | 50 mm |
| Diamètre de l'alésage |  | 10 mm |
| Capacité de charge |  | 150 kg |
| Poids |  | 0.19 kg |



Roue

Roue en polypropylène avec bandage caoutchouc thermoplastique bleu (Performa) (65-70° Shore A)