







Roue:

WTRG 1002 5100



## Caractéristiques techniques

|                       |                                                                                     |        |
|-----------------------|-------------------------------------------------------------------------------------|--------|
| Diamètre              |  | 100 mm |
| Largeur de roue       |  | 35 mm  |
| Largeur du moyeu      |  | 48 mm  |
| Diamètre de l'alésage |  | 10 mm  |
| Capacité de charge    |  | 150 kg |
| Poids                 |  | 0.4 kg |



## Roue

Roue en polyamide renforcé de fibre de verre avec bandage en caoutchouc gris (65° Shore A)