






Roulette pivotante avec double frein central:

391q 32C150b Z985



Caractéristiques techniques

Diamètre		150 mm
Largeur de voie		32 mm
Hauteur totale		191 mm
Déport		51 mm
Capacité de charge		120 kg

Description technique

Convient pour le nettoyage à la désinfection cabine

Dispositif pour permettre l'ajustement de l'effet de freinage (sans démontage de la roue ou roulette)

Mécanisme de commande intégrée avec frein de blocage total "q" et le frein de blocage directionnel "r"

Mécanisme de sélection graissé continuellement

Tôle d'acier

Zinc ou chromé passivé



Roue

80 shore A

Zingué

Palier à bride

Solides pneus en caoutchouc bleu-gris

Jante en tôle d'acier et pare-fils en métal