






Roue:

WHCU 4003 61040



Caractéristiques techniques

Diamètre		400 mm
Largeur de roue		100 mm
Largeur du moyeu		100 mm
Diamètre de l'alésage		40 mm
Capacité de charge		4000 kg



Roue

Roue en fonte à bandage polyuréthane vulcanisé (92° Shore A) avec deux roulements à billes