






Roue:

WHSB 2003 61035



Caractéristiques techniques

| | | |
|-----------------------|---|---------|
| Diamètre |  | 200 mm |
| Largeur de roue |  | 100 mm |
| Largeur du moyeu |  | 100 mm |
| Diamètre de l'alésage |  | 35 mm |
| Capacité de charge |  | 1200 kg |



Roue

roues avec noyau acier mécano-soudé - bandage en caoutchouc vulcanisé 76 Shore A