






Roue:

WHSB 3003 61550



Caractéristiques techniques

Diamètre		300 mm
Largeur de roue		150 mm
Largeur du moyeu		150 mm
Diamètre de l'alésage		50 mm
Capacité de charge		2500 kg



Roue

roues avec noyau acier mécano-soudé - bandage en caoutchouc vulcanisé 76 Shore A