






Roue:

WHSB 4003 61035



Caractéristiques techniques

Diamètre		400 mm
Largeur de roue		100 mm
Largeur du moyeu		100 mm
Diamètre de l'alésage		35 mm
Capacité de charge		1800 kg



Roue

roues avec noyau acier mécano-soudé - bandage en caoutchouc vulcanisé 76 Shore A