







Roue:

WHAT 1001 6150



## Caractéristiques techniques

Diamètre		100 mm
Largeur de roue		40 mm
Largeur du moyeu		45 mm
Diamètre de l'alésage		12 mm
Capacité de charge		80 kg
Poids		0.2 kg



## Roue

Bandage caoutchouc hautes températures (80° Shore A), noyau aluminium avec deux roulements à rouleaux, températures d'utilisation -40°C tot +250°C non résistant aux huiles végétales