







Roue:

WHFL 1002 6152



## Caractéristiques techniques

Diamètre		100 mm
Largeur de roue		40 mm
Largeur du moyeu		45 mm
Diamètre de l'alésage		8/15 mm
Capacité de charge		240 kg
Poids		0.4 kg



## Roue

Roue phénolique pour utilisation légère avec deux roulements à billes, anneaux labyrinthes et entretoise, températures d'utilisation -40°C tot +250°C