







Roue:

WHPC 1603 6553



## Caractéristiques techniques

Diamètre		160 mm
Largeur de roue		50 mm
Largeur du moyeu		64 mm
Diamètre de l'alésage		25 mm
Capacité de charge		200 kg
Poids		0.96 kg

