






Roue:

WHHS 2503 6045



Caractéristiques techniques

| | | |
|-----------------------|---|---------|
| Diamètre |  | 250 mm |
| Largeur de roue |  | 60 mm |
| Largeur du moyeu |  | 70 mm |
| Diamètre de l'alésage |  | 45 mm |
| Capacité de charge |  | 4000 kg |

