






Roue:

41C-25 KFAD NB30



## Caractéristiques techniques

|                       |   |        |
|-----------------------|---|--------|
| Diamètre              |  | 100 mm |
| Largeur de voie       |  | 25 mm  |
| Largeur du moyeu      |  | 30 mm  |
| Diamètre de l'alésage |  | 6 mm   |
| Capacité de charge    |  | 80 kg  |



## Roue

roues noyau en polypropylène

bandage en caoutchou thermoplastique (TPE, Shore A 87)

protection avec pare-fils

roulement à billes

non huilant