







Roue:

41C KFAD NB36



Caractéristiques techniques

Diamètre		100 mm
Largeur de voie		32 mm
Largeur du moyeu		36 mm
Diamètre de l'alésage		8 mm
Capacité de charge		80 kg



Roue

roues noyau en polypropylène

bandage en caoutchou thermoplastique (TPE, Shore A 87)

protection avec pare-fils

roulement à billes

non huilant