






Roue:

41G-35-12



Caractéristiques techniques

Diamètre		100 mm
Largeur de voie		32 mm
Largeur du moyeu		35 mm
Diamètre de l'alésage		12 mm
Capacité de charge		80 kg



Roue

roues noyau en polypropylène

bandage en caoutchou thermoplastique (TPE, Shore A 87)

protection avec pare-fils

palier lisse

non huilant