






Roue:

61G-35-12



Caractéristiques techniques

Diamètre		150 mm
Largeur de voie		32 mm
Largeur du moyeu		35,5 mm
Diamètre de l'alésage		12 mm
Capacité de charge		120 kg

Roue

roues noyau en polypropylène

bandage en caoutchou thermoplastique (TPE, Shore A 87)

protection avec pare-fils

palier lisse