






Roue:

W400PT3Z



## Caractéristiques techniques

|                       |   |         |
|-----------------------|---|---------|
| Diamètre              |  | 400 mm  |
| Largeur de voie       |  | 125 mm  |
| Largeur du moyeu      |  | 121 mm  |
| Diamètre de l'alésage |  | 50 mm   |
| Capacité de charge    |  | 6700 kg |

