







Roue:

WTAU 2003 6440 R



Caractéristiques techniques

Diamètre		200 mm
Largeur de roue		50 mm
Largeur du moyeu		60 mm
Diamètre de l'alésage		20 mm
Capacité de charge		600 kg
Poids		0.5 kg

