






Fixe:

301035 (TANGO)



## Caractéristiques techniques

Diamètre		100 mm
Largeur de voie		32 mm
Hauteur totale		141 mm
Tige en acier		10x16 mm
Capacité de charge		80 kg

## Description technique

Roulette en plastique TANGO (fixe)

construction sans entretien

disponible sur demande avec d'autres variantes de roues



## Roue

pneu en caoutchouc élastique (Shore A 60)

corps de roue en polyamide

protections anti-fils en plastique intégrées

roulement à billes