




Roue:

00G065p



Caractéristiques techniques

Diamètre		65 mm
Largeur de voie		33 mm
Largeur du moyeu		36 mm
Diamètre de l'alésage		12 mm
Capacité de charge		100 kg
Poids		56 g



Roue

Portant lourd

Pneu polyamide de couleur naturelle