






Roue:

00G125p-32



## Caractéristiques techniques

Diamètre		125 mm
Largeur de voie		32 mm
Largeur du moyeu		35 mm
Diamètre de l'alésage		12 mm
Capacité de charge		125 kg
Poids		162 g



## Roue

Portant lourd

Pneu polyamide de couleur naturelle