






Roue:

00G125p-40

Sur demande



Caractéristiques techniques

Diamètre		125 mm
Largeur de voie		40 mm
Largeur du moyeu		48 mm
Diamètre de l'alésage		15 mm
Capacité de charge		250 kg
Poids		173 g



Roue

Portant lourd

Pneu polyamide de couleur naturelle