






Roue:

00G150p

Sur demande



Caractéristiques techniques

Diamètre		150 mm
Largeur de voie		45 mm
Largeur du moyeu		58 mm
Diamètre de l'alésage		20 mm
Capacité de charge		400 kg

Roue

Portant lourd

Pneu polyamide de couleur naturelle