







Roue:

00G200p



## Caractéristiques techniques

|                       |   |        |
|-----------------------|---|--------|
| Diamètre              |    | 200 mm |
| Largeur de voie       |    | 50 mm  |
| Largeur du moyeu      |    | 58 mm  |
| Diamètre de l'alésage |    | 20 mm  |
| Capacité de charge    |   | 450 kg |
| Poids                 |  | 612 g  |



## Roue

Portant lourd

Pneu polyamide de couleur naturelle