







Roue:

00R065p



Caractéristiques techniques

Diamètre		65 mm
Largeur de voie		33 mm
Largeur du moyeu		36 mm
Diamètre de l'alésage		12 mm
Capacité de charge		100 kg
Poids		72 g



Roue

Pneu polyamide de couleur naturelle

Roulement à rouleaux